



Desinfektion

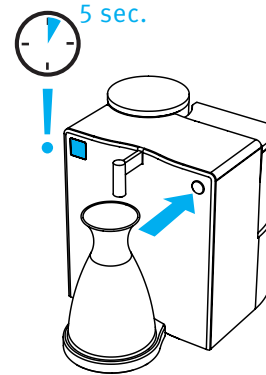
Eine Desinfektion des Gerätes mit Original aqua living® - Desinfektionsmittel (H₂O₂ in 3% Lösung) wird mindestens einmal in 6 Monaten und nach längerem Nichtgebrauch (ab ca. 14 Tagen) dringend empfohlen.




1. Leitungswasser (min. 1,6 Liter) in den Wassertank füllen.
Das original **aqua living®**-Desinfektionsmittel (H₂O₂ in 3% Lösung) in der angegebenen Menge (100 ml) hinzufügen.



2. Ein Gefäß unter den Wasserauslauf stellen und den gefüllten Wassertank aufsetzen.



3. Start-Stopp-Taste **fünf** Sekunden lang drücken, bis im Display REF erscheint. Danach Start-Stopp-Taste loslassen.
Nach erfolgter Desinfektion schaltet sich das Gerät automatisch ab.




4. **Achtung:**
Gesundheitsgefährdung!

Wasser aus dem Wassertank (400 - 600 ml) und dem Gefäß (ca. 1,2 - 1,4 l) wegschütten!

Wassertank sorgfältig ausspülen.

Gefäß wieder unter den Wasserauslauf stellen.



5. Wichtiger Hinweis:

Nach erfolgter Desinfektion 2 mal Wasserreinigung durchführen (siehe S. 8), anschließend den Inhalt aus dem Gefäß wegschütten.

Das Gerät ist nun wieder betriebsbereit.